ANAQUA-ANALYSE ZUR
USPTO-PATENTSTATISTIK 2023

US-PATENTE AUS ALLER WELT

Länder mit den meisten erteilten US-Patenten im Jahr 2023

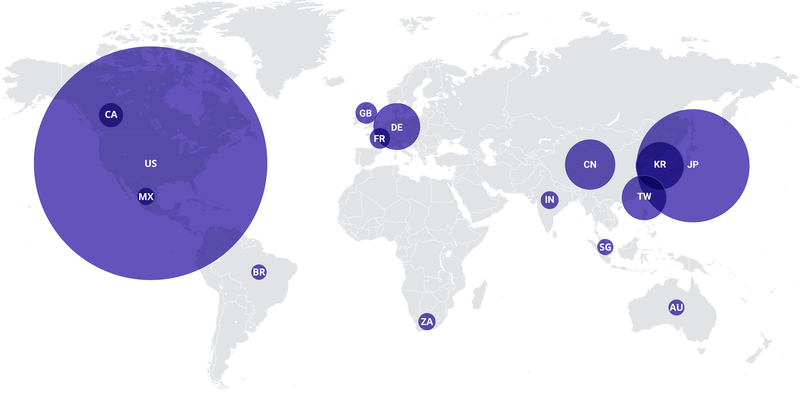

425,299
Anzahl der US-Anmeldungen im Jahr 2023

348,774
Anzahl der erteilten US-Patente im Jahr 2023

USA	162,557	SÜDKOREA	24,073	VEREINIGTES KÖNIGREICH	5,325	SINGAPUR	1,659	BRASILIEN	201
JAPAN	40,960	DEUTSCHLAND	13,905	FRANKREICH	5,296	AUSTRALIEN	1,641	MEXIKO	82
CHINA	28,979	TAIWAN	11,661	KANADA	5,161	INDIEN	830	SÜDAFRIKA	73

INNOVATIVSTE UNTERNEHMEN

Unternehmen und ihre Gesamtzahl erteilter US-Patente

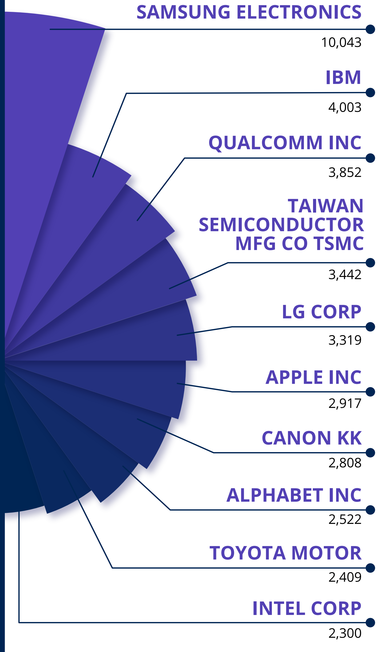

TOP DESIGN-PATENTKLASSEN



- EINRICHTUNG/MOBILIAR 1,749
- WÄRME- UND KÄLTEGESCHÄFT; SANITÄR 1,788
- TOOLS UND HARDWARE 1,807
- GERÄTE ZUM ZUBEREITEN ODER SERVIEREN VON SPEISEN UND GETRÄNKEN 2,012
- BELEUCHTUNG 2,059
- BEKLEIDUNG UND KURZWAREN 2,083
- SPIELE, SPIELZEUG UND SPORTARTIKEL 2,302
- MEDIZINISCHE GERÄTE UND LABORGERÄTE 2,449
- TRANSPORT 2,767
- AUFZEICHNUNG, KOMMUNIKATION, ODER GERÄTE ZUR INFORMATIONSGEWINNUNG 4,571

JÄHRLICHE ENTWICKLUNG BEI PATENTEN

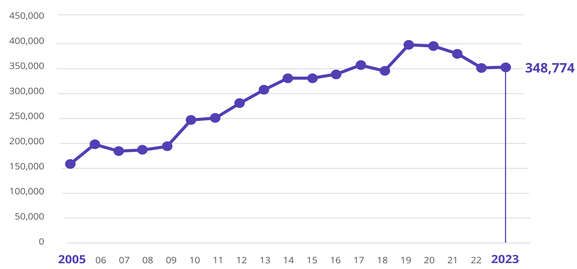

TOP-PATENTINHABER NACH UNIVERSITÄTEN

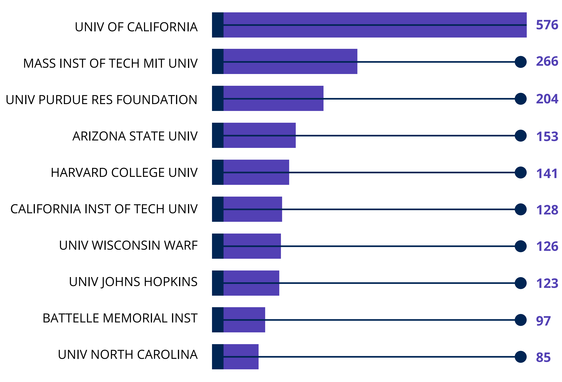

BELIEBTE TECHNOLOGIEFELDER



- HALBLEITER 59,662
- VIRTUELLE REALITÄT 57,252
- 5G 55,263
- KÜNSTLICHE INTELLIGENZ 48,576
- ERKENNUNG NICHT-AUTORISIERTER BENUTZER 45,986
- PROGRAMMSTEUERUNG 44,668
- MEDIZINISCHER BEREICH 30,429
- WLAN 29,036
- CHEMIEINDUSTRIE 21,217
- NETZSICHERHEIT 21,049

anaqua.com

Die Daten für diese Infografik wurden mit dem AcclaimIP-System von Anaqua analysiert, einer Patentrecherche und -analyse Software-Tool, das öffentliche Patentinformationen des USPTO nutzt. Die Metrik, die zur Bestimmung innovativer Patentanmeldungen und erteilte Patentanmeldungen über einen Zeitraum von 12 Monaten zwischen 1. Dezember 2022 und 30. November 2023

ANAQUA ist eine eingetragene Marke von Anaqua, Inc.